

Preparation de la calle porte injecteur sur 1.6 16V


Cat gorie : Modifications moteur et trains roulants

Publi  par [Lasphalte](#) le 28/03/2010

Salut la compagnie !

J'ai pr par  ma cale porte injecteur et j'ai voulu vous en faire profiter car le gain est bien r el !

pour cela il vous faudra d monter pas mal de choses




d brancher les bobines d'allumages, les injecteurs, divers sondes

puis d poser la courroie d'accessoire,

d poser la pompe de DA car elle cache 2 vis pour d poser la cale

une fois toutes les vis enlev es vous obtenez ca



vous pouvez voir grÃ¢ce au joint qu'il y a une Ã©paisseur a l'intÃ©rieur du joint, c'est ce qui va falloir enlever




perso j'ai achet   a leroy merlin une fraise sp  cial m  taux qui se monte sur une perceuse et une autre pour le polissage

j'en ai eu pour moins de 10  ,   !


ensuite on le pose sur l'etaut



apr  s 4 bonnes heures de boulot on obtient ceci !



APRES



et voila a vous de jouer messieurs

PS: je passe au banc la semaine prochaine ■

■